

## FINAL



Α.Σ. Πέρα **71** - **73** Φοίνικας Πειραια

67%	12 / 18	FT	14 / 19	74%
56%	25 / 45	2p	16 / 24	67%
11%	3 / 27	3p	9 / 28	32%
	27 - 13	Rb	34 - 4	
	10	Tu	19	

Referees: Παυλόπουλος - Αποστολίδης

Each Period	1st	2nd	3rd	4th
Α.Σ. Πέρα	9	22	21	19
Φοίνικας Πειραια	28	13	15	17

End of Period	1st	2nd	3rd	4th
Α.Σ. Πέρα	9	31	52	71
Φοίνικας Πειραια	28	41	56	73



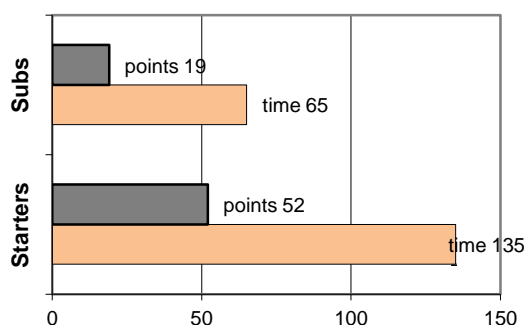
Coach: Π. Γκαναβίας - Φέρτης Ηλ.

Α.Σ. ΠΕΡΑ

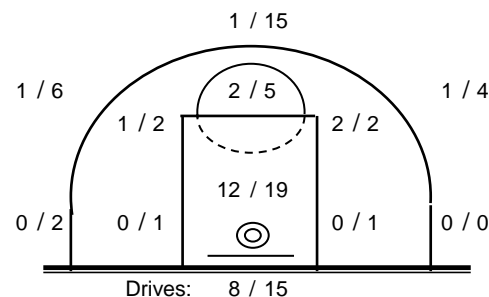
Fast Breaks 5 / 8

# Player	Time (min)	Points	Ft	2p	3p	+/-	Rebs de	of	As	St	Tu	Bl	Fouls Wo	Co	Rkg*
4 Βαρδάλος Ηλίας	34	17	1 / 2	5 / 5	2 / 8	-3	3	2	5	4	4	1	5	2	21
5 Βελισσαράκος Ι.	9	4	0 / 0	2 / 2	0 / 1	-5	3	0	0	0	0	1	0	1	7
6 Καλούδης Π.	20	2	0 / 0	1 / 5	0 / 5	-7	1	0	1	0	0	0	0	1	-
7 Απτικός Ανθ.	15	9	3 / 4	3 / 5	0 / 0	14	2	0	3	1	0	0	2	1	12
8 Μπίρμπας Νέκτ.	29	14	5 / 7	3 / 8	1 / 6	11	3	2	3	4	3	0	6	2	11
9 Αναγνώστου Ηλ.	23	13	1 / 3	6 / 9	0 / 0	-8	5	6	0	0	1	0	3	3	18
10 Πετρόπουλος Ν.	21	4	2 / 2	1 / 5	0 / 1	-10	7	0	1	2	0	0	1	1	9
11 Χαλκιάς Θ.	1	0	0 / 0	0 / 0	0 / 0	4	0	1	1	0	0	0	0	0	-
12 Παναγόπουλος Κ.	4	0	0 / 0	0 / 0	0 / 0	2	0	0	0	0	0	0	0	1	-
13 Μακρυγιάννης Θρ.	28	4	0 / 0	2 / 3	0 / 6	-10	1	0	1	2	0	0	2	2	1
14 Καρτζόγλου Ι.	16	4	0 / 0	2 / 3	0 / 0	2	1	1	0	0	1	4	0	4	8
15 Λούκας Ι.	0	0	0 / 0	0 / 0	0 / 0	0	0	0	0	0	0	0	0	0	-
Team							1	1			1	0	0		
1st quarter		9	3 / 6	3 / 9	0 / 8		6	3	1	2	3	3	4	4	4
2nd quarter		22	3 / 3	8 / 13	1 / 4		7	3	6	3	2	0	4	4	31
3rd quarter		21	5 / 5	8 / 12	0 / 7		8	2	4	6	3	2	5	2	29
4th quarter		19	1 / 4	6 / 11	2 / 8		6	5	4	2	2	1	6	8	21
Final Stats	200	71	12 / 18	25 / 45	3 / 27	-10	27	13	15	13	10	6	19	18	85
			67%	56%	11%		40								

Starters- Subs ratio



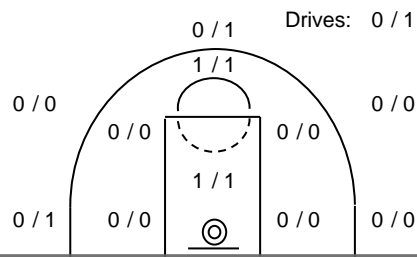
Shot Chart



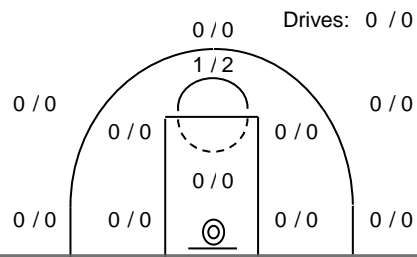
\*Ranking= Pts+Rebs+As+St+B-Mished Shots-Tu (Time Played&gt;7min.)

## Offense Analysis:

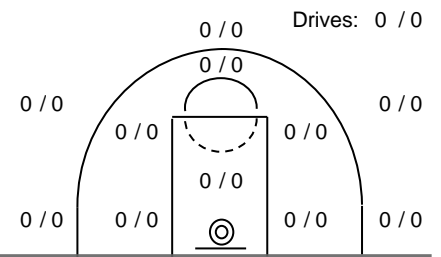
### Play performance:



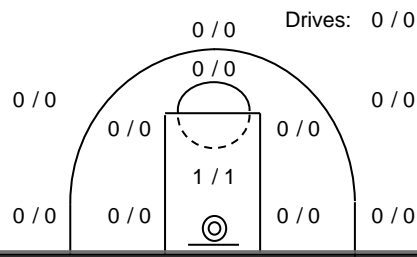
<b>Κίνηση</b>	Points:	4
Played	Fouls won:	0
6 times	Turnovers:	1



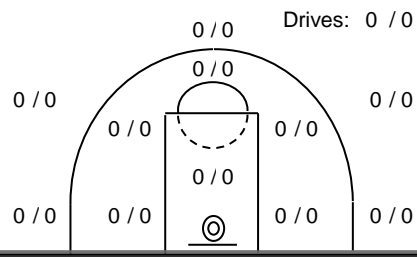
<b>Choise</b>	Points:	2
Played	Fouls won:	0
2 times	Turnovers:	0



<b>1</b>	Points:	0
Played	Fouls won:	0
0 times	Turnovers:	0



<b>2 πάνω</b>	Points:	2
Played	Fouls won:	0
2 times	Turnovers:	1



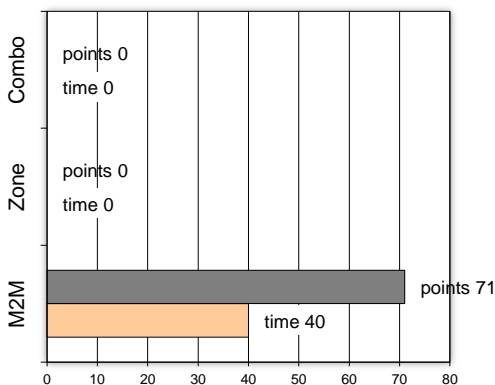
<b>A</b>	Points:	0
Played	Fouls won:	0
0 times	Turnovers:	0

### Notes:

### Against Defense Types:

### Turnovers:

### Fast breaks:



Έγιναν 10 λάθη  
0 ήταν χρονικές υπερβάσεις,  
2 ήταν παραβάσεις γραμμών,  
7 ήταν λάθη κατοχής και  
1 ήταν βήματα ή μεταφορά.

Επετεύχθησαν 5 αιφνιδιασμοί  
1 ήταν πρωτεύοντες  
0 ήταν δευτερεύοντες  
4 προήλθαν από λάθος  
του αντιπάλου

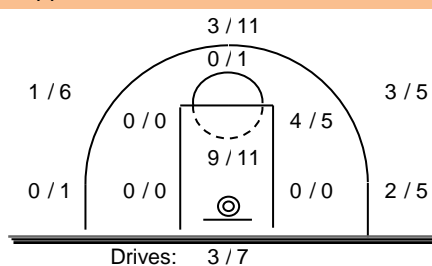
Πραγματοποιήθηκαν συνολικά 90 επιθέσεις, με απόδοση 0.79 έναντι 81 επιθέσεων των αντιπάλων.

## Defense Analysis:

### Φοίνικας Πειραιά

4 Ντάνας Α.	0
<b>5 Τσαγκαράκης Μ.</b>	<b>18</b>
6 Ρογδάκης Γ.	0
<b>7 Κακολύρης Α.</b>	<b>20 -5</b>
<b>8 Δεβεζόγλου Γ.</b>	<b>12 -1</b>
9 Ρέππας Δ.	2
10 Φιλίππου Γ.	0
<b>11 Γρηγοράκος Θ.</b>	<b>12 -2</b>
12 Νικολλά Α.	0
13 Κουτόπουλος Γ.	0
<b>14 Θωμάς Σ.</b>	<b>9 -1</b>
15 Πάτρας Δ.	0

### Opponent's shot chart



### Defense Types Performance

